

Tube pour drainage en PEHD (Polyéthylène Haute Densité) annelé à double paroi (noire externe et noire interne) avec liseré de pose bleu, de rigidité annulaire supérieure ou égale à 6 kN/m² selon la NF EN 9969.



DOMAINE D'APPLICATION

Destiné à collecter et transporter les eaux de surface et d'infiltration par gravité.



SPÉCIFICITÉS*

Le DRAIN ROUTIER est conforme au type R2 (double paroi lisse à l'intérieur, annelé à l'extérieur). En tant que collecteur drainant, le DRAIN ROUTIER est conforme à la norme NF P 16-351.



SYSTÈME D'ASSEMBLAGE

Barre de 6m avec manchon de jonction jusqu'au DN200 mm. A partir du DN250 mm, le tube est équipé d'un manchon extrudé en ligne.



P. 27

CATÉGORIE

SD : Spécial Drain

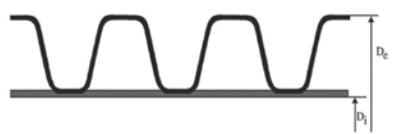
ND : Normal Drain

APPLICATION


En particulier dans le cas de charges roulantes.

Applicable au drainage enterré normal entre 0,8 et 2,50m sans charges roulantes

* La norme NFP 16-351 ne s'applique que pour les diamètres inférieurs au DN600.




Avant perforation



Type de perforation LP : localement perforé.



Après perforation



Type de perforation MP : perforations au sommet du tube. La partie inférieure peut fonctionner comme tube de transport pour les eaux collectées par ce système de drainage.



Rapidité d'installation



Légèreté et manportabilité



Économique



Résistance à l'abrasion et à la corrosion



Résistance aux attaques chimiques



Matière 100% recyclable




Satisfaction client



Facilité de découpe sur chantier

DIMENSIONS, PERFORATIONS ET CONDITIONNEMENT

Le DRAIN ROUTIER est fabriqué du diamètre DN/OD 110 au DN/OD 250.


Diamètres		Conditionnement		Références	
DN/OD	DN/ID	m/camion	m/palette	Désignation SGF	
110	94	5040	630	SGF-DR4011005NN60 (220° 4 fentes)	 5 fentes 220° 2/3
160	137	2832	354	SGF-DR4016006NN60 (220° 4 fentes)	
200	172	1680	210	SGF-DR4020006NN60 (220° 4 fentes)	
250*	218	960	120	SGF-DR5025006NN60 (220° 5 fentes)	

1 camion = 8 palettes (conditions Franco de port).

* Fissuration en 5 fentes pour le DN/OD 250 DN/ID 218

LES + DU DRAIN ROUTIER:

- ✓ Adaptable aux regards standards
- ✓ Compatible avec tous les raccords PVC
- ✓ Ligne de pose de couleur noire




TÉLESCOPAGE

Vous avez la possibilité de télescoper plusieurs diamètres afin d'optimiser le chargement et de bénéficier de remises : une solution écologique et économique !



Faible empreinte
carbone



Possibilité de
télescoper !