

ACCESSOIRES POUR TUBES ANNELÉS

JOINTS POUR TUBE

De nouveaux joints sont fournis avec les tubes MAGNUM, PREMIUM et HYDRO, garantissant l'étanchéité.

KIT DE JONCTION

JOINT POUR ACCESSOIRES

CODE SGF : JOINT-....-TG--/M

DE / OD mm	DI / ID mm
160 / 137	350 / 300
200 / 172	468 / 400
250 / 218	575 / 500
315 / 272	701 / 600
400 / 347	935 / 800
500 / 433	
630 / 535	
800 / 678	
1000 / 852	
1200 / 1015	



DE/OD : Diamètre externe/Outer diameter
DI/ID : Diamètre interne/Internal diameter

MANCHON POUR TUBES

CODE SGF : MANCHON-M

DE / OD mm	DI / ID mm
160 / 137	350 / 300
200 / 172	468 / 400
250 / 218	575 / 500
315 / 272	701 / 600
400 / 347	935 / 800
500 / 433	
630 / 535	
800 / 678	
1000 / 852	
1200 / 1015	



Prévoir 2 joints par manchon en supplément

MANCHON POUR GAINÉ ANNELÉE ET DRAIN JUSQU'AU Ø200

MANCHON PE

CODE SGF : MANCHON-J

Ø
40
50
63
75
90
110
125
140



MANCHON PP

CODE SGF : MANCHON-J

Ø
160
200



MANCHON SABLÉS POUR REGARDS BÉTON

MANCHON SABLÉ

CODE SGF :

DN / ID mm
350 / 300
468 / 400
575 / 500
701 / 600
935 / 800
1200 / 1015



ACCESSOIRES POUR TUBES ANNELÉS

COUDES

COUDE DE 1° À 45° FAÇONNÉ M/M

CODE SGF :
30° 101C21
45° 101C22



DE / OD mm	DI / ID mm
160 / 137	350 / 300
200 / 172	468 / 400
250 / 218	575 / 500
315 / 272	701 / 600
400 / 347	935 / 800
500 / 433	
630 / 535	
800 / 678	
1000 / 852	
1200 / 1015	

Prévoir 2 manchons et 4 joints par coude en supplément

COUDE 45° INJECTÉ F/F

CODE SGF :
F225C



DE / OD mm	DI / ID mm
160 / 137	350 / 300
200 / 172	468 / 400
250 / 218	
315 / 272	
400 / 347	
500 / 433	
630 / 535	

Prévoir 2 joints par coude en supplément

COUDE DE 46° À 90° FAÇONNÉ M/M

CODE SGF :
30° 101C12
45° 101C22



DE / OD mm	DI / ID mm
160 / 137	350 / 300
200 / 172	468 / 400
250 / 218	575 / 500
315 / 272	701 / 600
400 / 347	935 / 800
500 / 433	
630 / 535	
800 / 678	
1000 / 852	
1200 / 1015	

Prévoir 2 manchons et 4 joints par coude en supplément

COUDE 90° INJECTÉ F/F

CODE SGF :
F225C



DE / OD mm	DI / ID mm
160 / 137	350 / 300
200 / 172	468 / 400
250 / 218	
315 / 272	
400 / 347	
500 / 433	
630 / 535	

Prévoir 2 joints par coude en supplément

TÉS

TÉ 45° FAÇONNÉ M/M

CODE SGF : F102C22N

DE / OD mm

160 / 137

200 / 172

250 / 218

315 / 272



Prévoir 3 manchons et 6 joints par té en supplément

TÉ 45° INJECTÉ F/F

CODE SGF : F226C

DE / OD mm

160 / 137

200 / 172

250 / 218

315 / 272

400 / 347



Prévoir 3 joints par té en supplément

TÉ RÉDUIT 45° FAÇONNÉ M/M

CODE SGF : F102CC22E

DE / OD mm

min

max

200 / 172

160

160

250 / 218

160

200

315 / 272

160

250

400 / 347

160

315

500 / 433

160

400

630 / 535

160

500

800 / 678

160

630

1000 / 852

160

800

1200 / 1015

160

1000



DI/ID mm

D1

min

max

350 / 300

160

284

468 / 400

160

350

575 / 500

160

468

701 / 600

160

575

935 / 800

160

701

Prévoir 3 manchons et 6 joints par té en supplément.

TÉ 90° FAÇONNÉ M/M

CODE SGF : F102C14N

DE / OD mm

160 / 137

200 / 172

250 / 218

315 / 272

400 / 347

500 / 433

630 / 535

800 / 678

1000 / 852

DI / ID mm

350 / 300

468 / 400

575 / 500

701 / 600

935 / 800



Prévoir 3 manchons et 6 joints par té en supplément

TÉ 90° INJECTÉ F/F

CODE SGF : F226C

DE / OD mm

160 / 137

200 / 172

250 / 218

315 / 272

400 / 347

500 / 433

630 / 535

800 / 678

1000 / 852

1200 / 1015

DI / ID mm

350 / 300



Prévoir 3 joints par té en supplément

TÉ RÉDUIT 90° FAÇONNÉ M/M

CODE SGF : F102C24E

DE / OD mm

min

max

200 / 172

160

160

250 / 218

160

200

315 / 272

160

250

400 / 347

160

315

500 / 433

160

400

630 / 535

160

500

800 / 678

160

630

1200 / 1015

160



DI/ID mm

D1

min

max

350 / 300

160

284

468 / 400

160

350

575 / 500

160

468

701 / 600

160

575

935 / 800

160

701

Prévoir 3 manchons et 6 joints par té en supplément

DE/OD : Diamètre externe/Outer diameter - DI/ID : Diamètre interne/Internal diameter


ACCESSOIRES POUR TUBES ANNELÉS

BOUCHONS

BOUCHON MÂLE

CODE SGF : F115C2

DE / OD mm	DI / ID mm
160 / 137	350 / 300
200 / 172	468 / 400
250 / 218	575 / 500
315 / 272	701 / 600
400 / 347	935 / 800
500 / 433	
630 / 535	
800 / 678	
1000 / 852	
1200 / 1015	




Prévoir 1 joint par bouchon en supplément.

BOUCHON FEMELLE

CODE SGF : F116C2

DE / OD mm	DI / ID mm
160 / 137	350 / 300
200 / 172	468 / 400
250 / 218	575 / 500
315 / 272	701 / 600
400 / 347	935 / 800
500 / 433	
630 / 535	
800 / 678	
1000 / 852	
1200 / 1015	



Prévoir 1 joint par bouchon en supplément.

RÉDUCTIONS

RÉDUCTION FAÇONNÉE M/M*



CODE SGF : F107C2

DE / OD mm	D1	
	min	max
200 / 172	160	160
250 / 218	160	200
315 / 218	160	250
400 / 347	160	315
500 / 433	160	400
630 / 535	160	500
800 / 678	160	630
1000 / 852	160	800
1200 / 1015	160	1000

DI/ID mm	D1	
	min	max
350 / 300	160	284
468 / 400	160	350
575 / 500	160	468
701 / 600	160	575
935 / 800	160	701

Prévoir 2 manchons et 4 joints par réduction en supplément

RÉDUCTION FAÇONNÉE F/F*



CODE SGF : F108C2

DE / OD mm	D1	
	min	max
200 / 172	160	160
250 / 218	160	200
315 / 218	160	250
400 / 347	160	315
500 / 433	160	400
630 / 535	160	500
800 / 678	160	630
1000 / 852	160	800
1200 / 1015	160	1000

DE / OD mm	D1	
	min	max
350 / 300	160	284
468 / 400	160	350
575 / 500	160	468
701 / 600	160	575
935 / 800	160	701

Prévoir 2 joints par réduction en supplément

*Sur demande, possibilité de fabriquer des réductions façonnées M/F ou F/M pour tous les mêmes diamètres précédents.

DE/OD : Diamètre externe/Outer diameter - DI/ID : Diamètre interne/Internal diameter

ACCESSOIRES POUR TUBES ANNELÉS

SYSTÈME DE PIQUAGE

En cas de branchements latéraux, il faut impérativement utiliser des culottes de branchement.

JOINT POUR PIQUAGE



CODE SGF : F218G5

✓ Disponible
✗ Non disponible

Ø de PIQUAGE	Ø de la conduite principale						
	DE/OD mm						
	315/218	400/347	500/433	630/535	800/678	1000/852	1200/1015
125	✓	✓	✓	✓	✗	✗	✗
160	✓	✓	✓	✓	✓	✓	✓
200	✗	✓	✓	✓	✓	✓	✓
250	✗	✗	✓	✓	✓	✓	✓

Avec manchon court F219LC--C

Avec manchon long F219LC--L

Ø de PIQUAGE	Ø de la conduite principale				
	DI/ID mm				
	350/300	468/400	575/500	701/600	935/800
125	✓	✓	✓	✗	✗
160	✓	✓	✓	✓	✓
200	✓	✓	✓	✓	✓
250	✗	✓	✓	✓	✓

Avec manchon court F219LC--C

Avec manchon long F219LC--L

MANCHON COURT POUR PE LISSE/PVC/PP



CODE SGF : F219LC--C

du Ø315 au Ø701

Ø de piquage
125
160
200
250

MANCHON LONG POUR PE LISSE/PVC/PP



CODE SGF : F219LC--L

du Ø800 au Ø1200

Ø de piquage
160
200
250

MANCHON COURT POUR TUBES ANNELÉS SGF



CODE SGF : F219CC--C

du Ø315 au Ø701

Ø de piquage
125
160
200
250

MANCHON LONG POUR TUBES ANNELÉS SGF



CODE SGF : F219CC - L

du Ø800 au Ø1200

Ø de piquage
160
200
250

SYSTÈME DE PIQUAGE SUR MAGNUM

ILS PERMETTENT UNE INTERVENTION RAPIDE, SIMPLE ET EFFICACE SUR CHANTIER, DIRECTEMENT APRÈS LA POSE DE LA CANALISATION PRINCIPALE. Les piquages doivent être réalisés perpendiculairement à la génératrice supérieure du tube avec une variation de plus ou moins 10%.



Vérifier que le joint adhère parfaitement à la paroi interne

EXEMPLES DE PIQUAGES



SYSTÈME DE PIQUAGE AVEC MANCHON POUR MAGNUM



SYSTÈME DE PIQUAGE AVEC MANCHON POUR TUBE LISSE PE/PVC/PP



BI-JOINT EXCENTRIQUE POUR LA CONNEXION DU TUBE PE/PVC/PP AVEC TUBE ANNELÉ

Tubes annelés DE/OD	PVC DE/OD
mm	mm
125	125
160	160
200	200
250	250
315	315
400	400
500	500
350	315
468	400
575	500
701	630

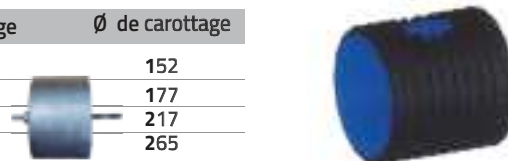
CODE SGF : F220LC



SCIE CLOCHE POUR TUBES ANNELÉS

CODE SGF : F221FT Carottage avec scie cloche.

Ø de piquage	Ø de carottage
125	152
160	177
200	217
250	265



MANCHETTE D'ADAPTATION FAÇONNÉE POUR INSÉRER TUBE ANNELÉ SGF AU REGARD BÉTON PRÉVU POUR TUBE PVC

CODE SGF : F121LC

OD PE lisse	Tube annelé DI/ID
mm	mm
315	350 / 300
400	468 / 400
500	575 / 500
630	701 / 600
800	935 / 800



Prévoir 2 joints en supplément pour manchette

MANCHETTE D'ADAPTATION FAÇONNÉE POUR INSÉRER TUBE ANNELÉ SGF AU REGARD BÉTON PRÉVU POUR TUBE PVC

CODE SGF : F121LC

OD PE lisse	Tube annelé DE/OD
mm	mm
315	315 / 272
400	400 / 347
500	500 / 433
630	630 / 535
800	800 / 678
800	1000 / 852

